



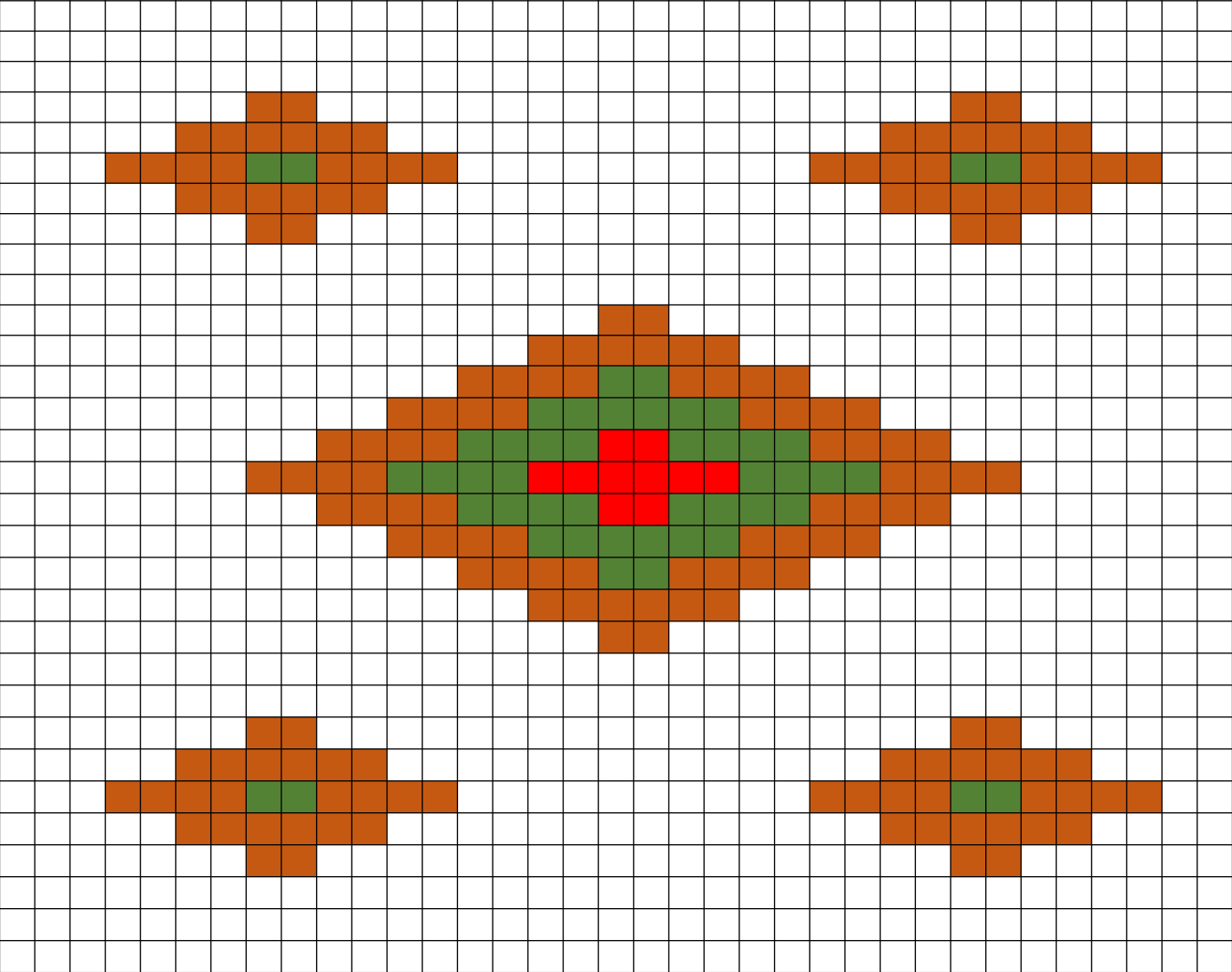
Szövés szálváltós asztali szövőkereten 3.

Kilim-technika

Nők szőnyegek, háziipar című kiállítás
2011. Néprajzi Múzeum



mintarajz I.

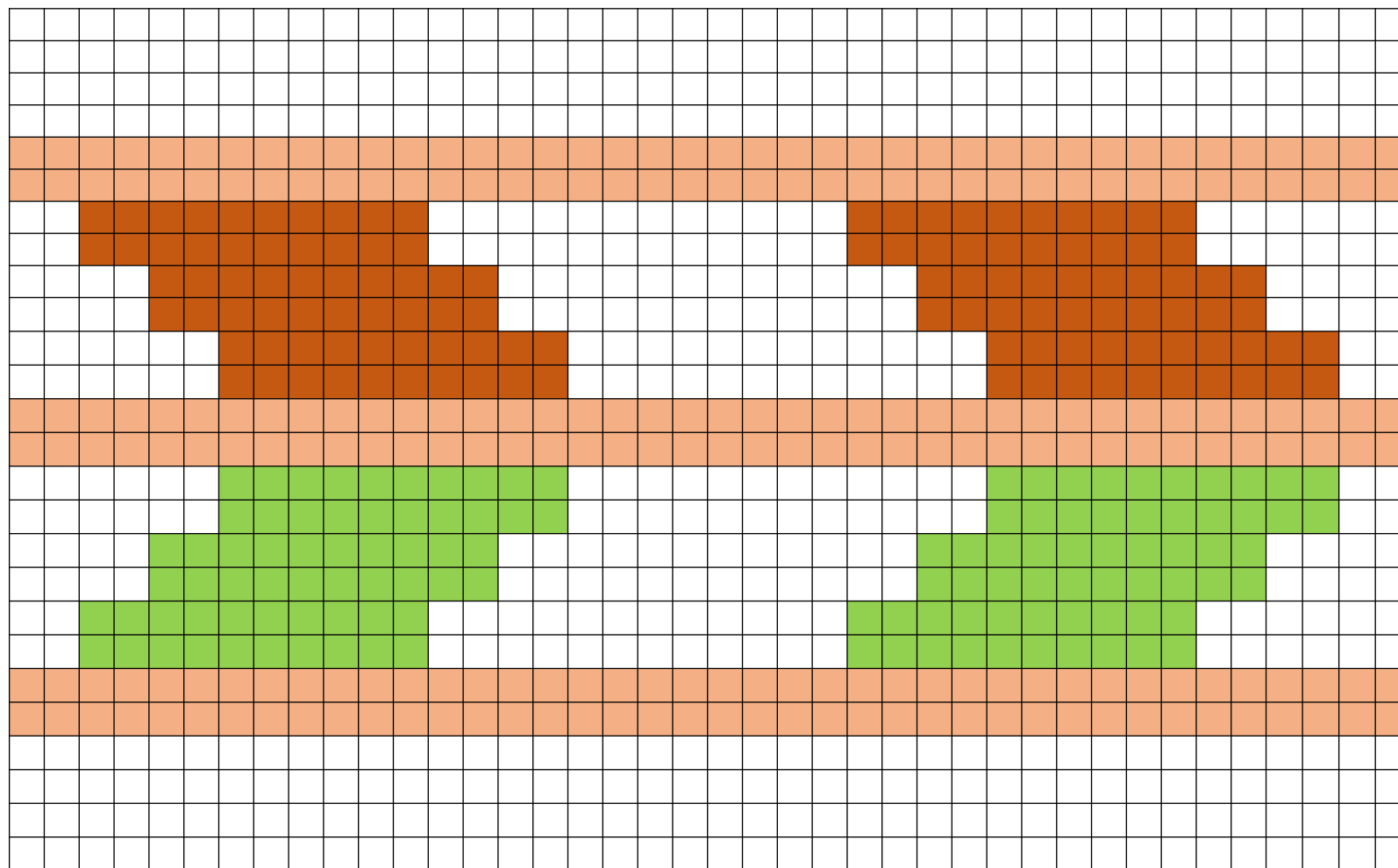


A baloldali képen jól látszik, ahogy a szálakat eldolgozzuk: a behúzás után a kilógó szálakat levágjuk. (szövés bal oldala)


alsó kép:
ugyanennek a mintadarabnak a színoldalát mutatja



mintarajz II.



likatos technika



A következő termékek 2011-
ben a
Nők, szőnyegek, háziipar
kiállításon készültek









Irodalom

Ádám Imréné: Szőnyegszövés, kilimek, festékes szőnyegek

Bakai Erzsébet: Festékes szőnyegek műhelytitkai

Landgráf Katalin: Kézi szövés

Landgráf Katalin: Szőnyegszövő szakmai ismeretek

Landgráf Katalin: Szőnyegszövő szakmai rajzok készítése

Landgráf Katalin–Penkala Éva–Szittner Andrea: Nagy szövéskönyv

Petrás Anna: Szövőiskola